



QIN PLUS DM-i

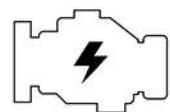
Estilo deportivo y rendimiento excepcional

7,9 s
Aceleración
de 0 a 100 km/h

160 kW/215 hp
De potencia máxima

3.8L/100km

1.245 km
Modo Híbrido enchufable (NEDC)



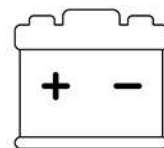
Tipo Motor
Híbrido Enchufable




Carga Inalámbrica Celular
Si




Potencia
160 kW - 215 HP



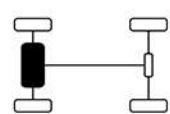
Tipo Batería
BLADE - LFP Fosfato de Hierro y Litio



Torque (N*m)
316



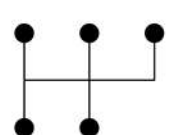
Autonomía NEDC (Km)
1245 (1190 + 55)



Tracción
4X2



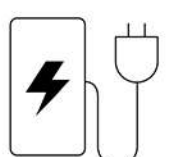
Aceleración 0 - 100 Km/h
7,9 segundos




Transmisión
Automática



Capacidad Batería (kW)
8,32



Velocidad Carga Cargador AC
2 horas y 30 minutos aprox.



Máxima Capacidad de Carga
AC 3.2 kWh



Conector de Carga
AC Tipo 2

DIMENSIONES

Largo/Ancho/Alto (mm)	4765 / 1837 / 1495
Distancia entre Ejes (mm)	2718
Distancia Mínima del Suelo con Carga Máxima (mm)	125
Peso (Kg)	1875
Capacidad Maletero (litros)	450
Airbags	6
Neumáticos / Llantas	215/55 R17
Freno Delantero	Discos Ventilados
Freno Trasero	Discos
ABS	Si
Suspensión Delantera	McPherson
Suspensión Trasera	Barra Torción Semi Independiente

ASISTENCIA Y TECNOLOGÍA

Cámara Retroceso	Si
CC - Control Crucero	Si
IPB - Sistema Integrado que mejora el frenado	Si
CST - Asistente de Frenado Cómodo	Si
ESP - Programa Estabilidad Electrónico	Si
ABS - Sistema Freno Anti Bloqueo	Si
EBD - Distribuidor Eléctrico de Frenado	Si
TCS - Sistema Control de Tracción	Si
VDC - Sistema Control Dinamico de la Postura del VE	Si
HHC - Asistente Partida en Pendiente	Si
CDP - Controlador de Desaceleración	Si
HBA - Asistente Hidráulico Frenado de Emergencia	Si
AVH - Freno Automático (Stop & Go)	Si
EPB - Freno de Mano Eléctrico	Si
EPS - Dirección de Asistencia Electrónica	Si
BOS - Sistema frenado aunque pisen el acelerador	Si



EQUIPAMIENTO EXTERIOR

Smart Key	Si
Focos Delanteros	Led
Focos Traseros	Led
Retrovisores Eléctricos	Si
Techo Panorámico	Si
Sensor Presión Neumáticos	Si
Sensor Encendido Automático Luz	Si

EQUIPAMIENTO INTERIOR

Asientos Delanteros Eléctricos	6 posiciones
Audio	6 altavoces
Climatización Automática Bi Zona	Si - Bi Zona
Conectividad	Android Auto y Apple Car Play
Iluminación Interior	Led
Panel de Instrumentos	5"
Pantalla Central Giratoria	10,1"
Tapiz	Eco Cuero



-  Azul
-  Blanco
-  Gris

